https://agenda.aprendizaje.uc.cl

PASO 1: IDENTIFICACIÓN

- Completar por única vez en el primer uso de la plataforma.
- Registrar datos solicitados, estos son personales y académicos.

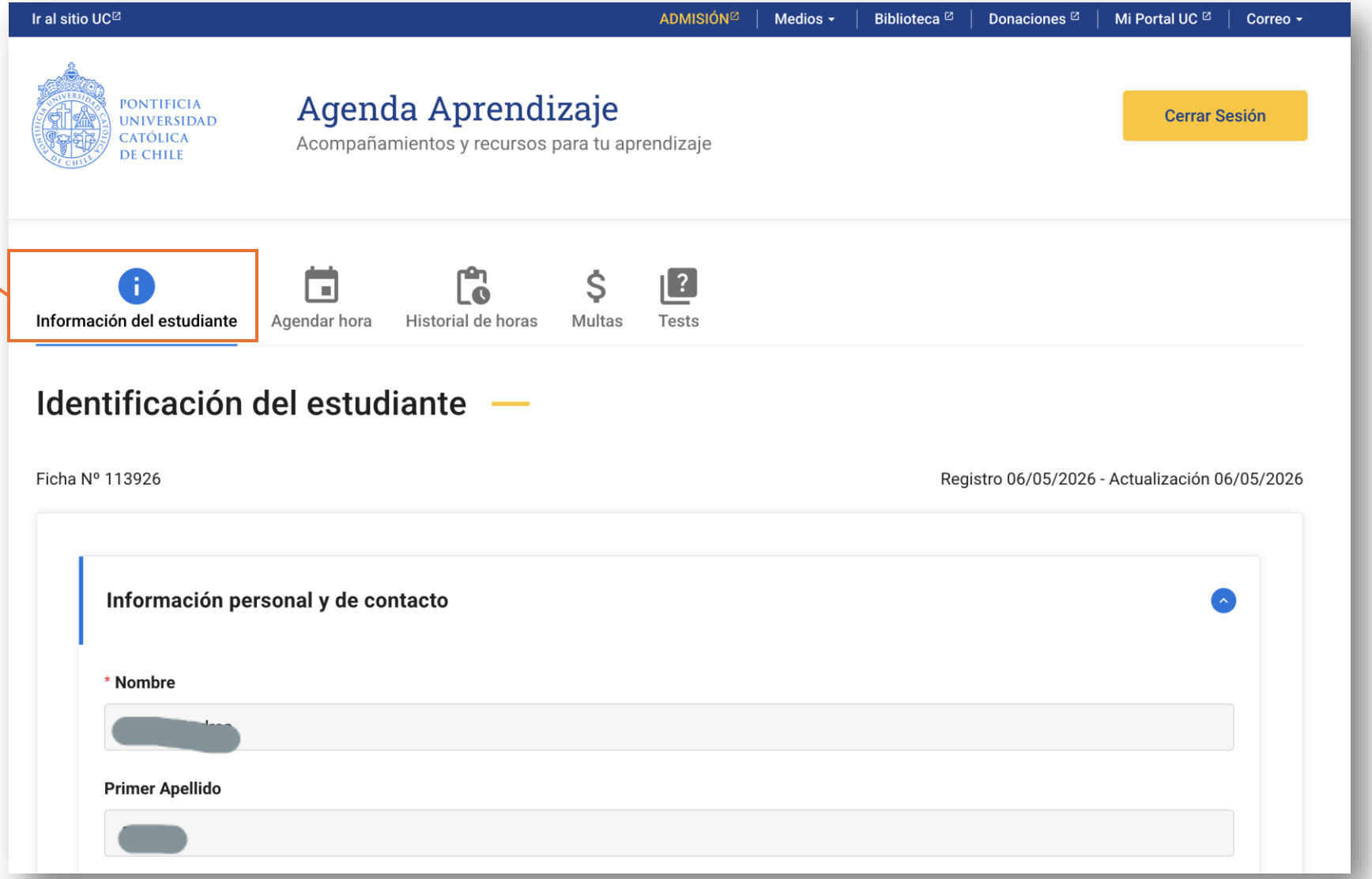

PASO 2:

SELECCIONAR SERVICIO

- Seleccionar Unidad:
  - Nivelación
  - Estrategias
  - Adecuaciones
- Seleccionar el servicio de la Unidad y el Campus

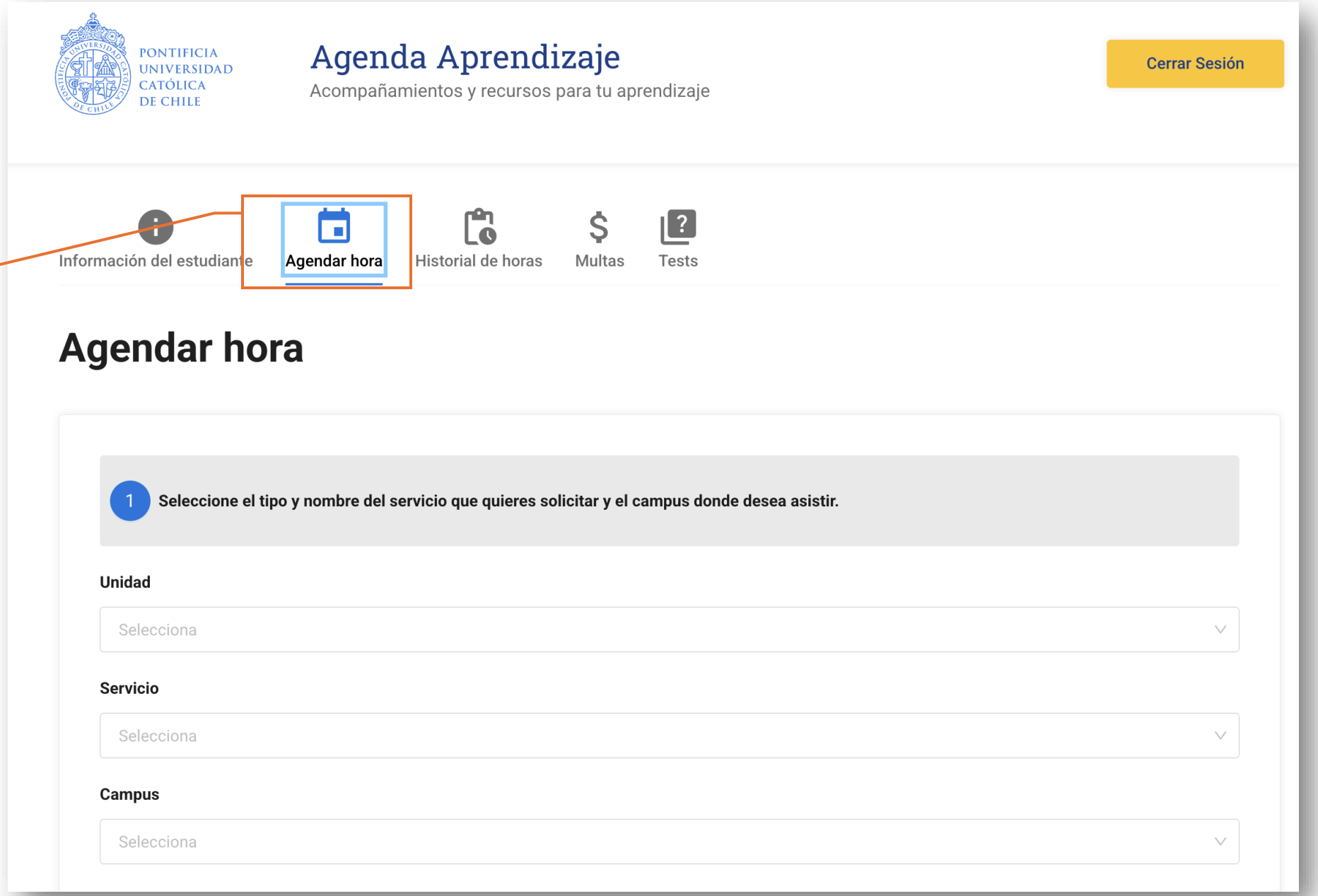

PASO 3:

Cuando selecciones el servicio te aparecerá una breve descripción y en qué consiste la atención.

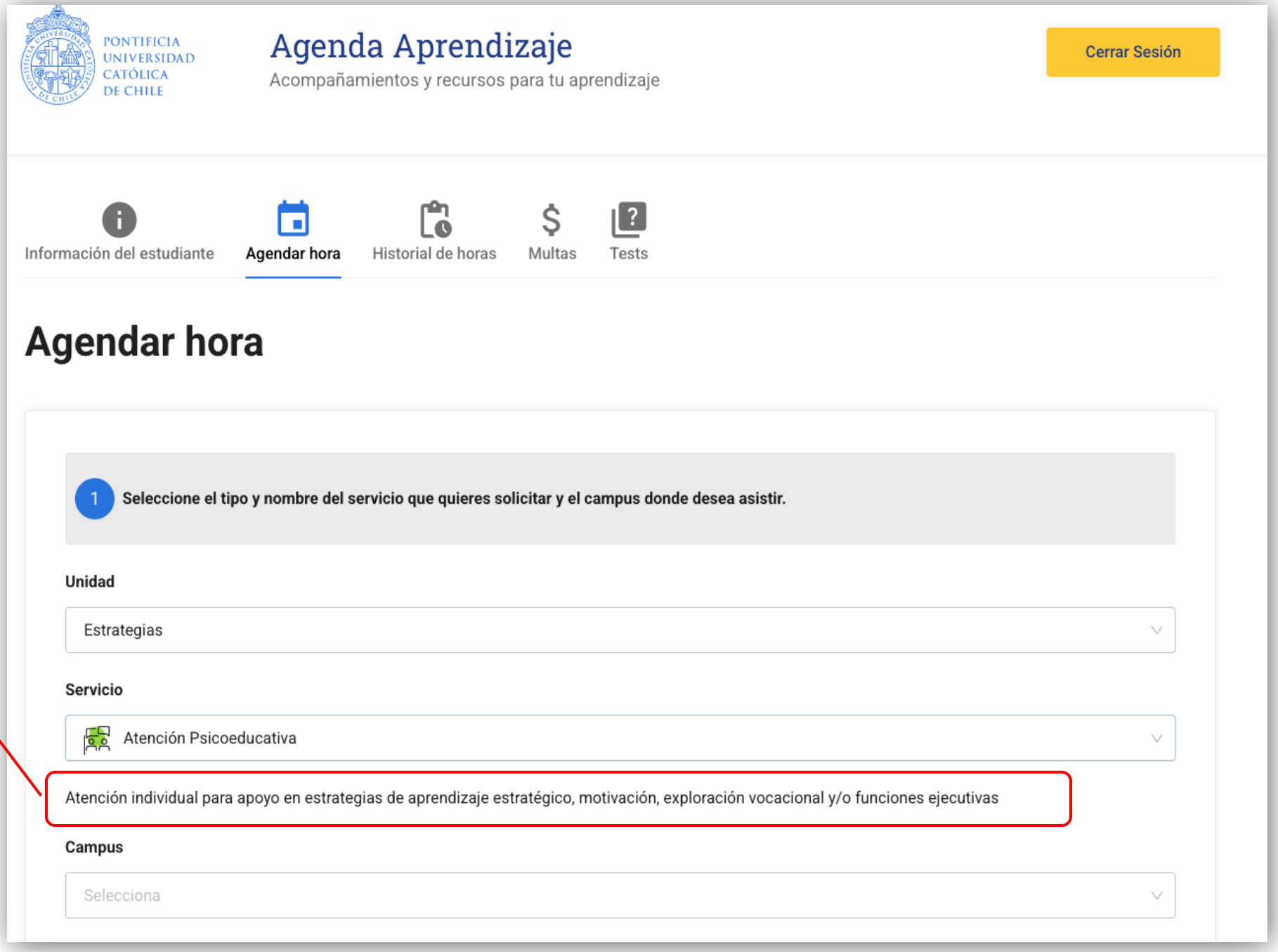

PASO 3: AGENDAR HORA

- Seleccionar fecha. Horas disponibles se encuentran en círculos verdes.
- Al pinchar una opción, se mostrará el nombre de los profesionales y sus horarios disponibles.

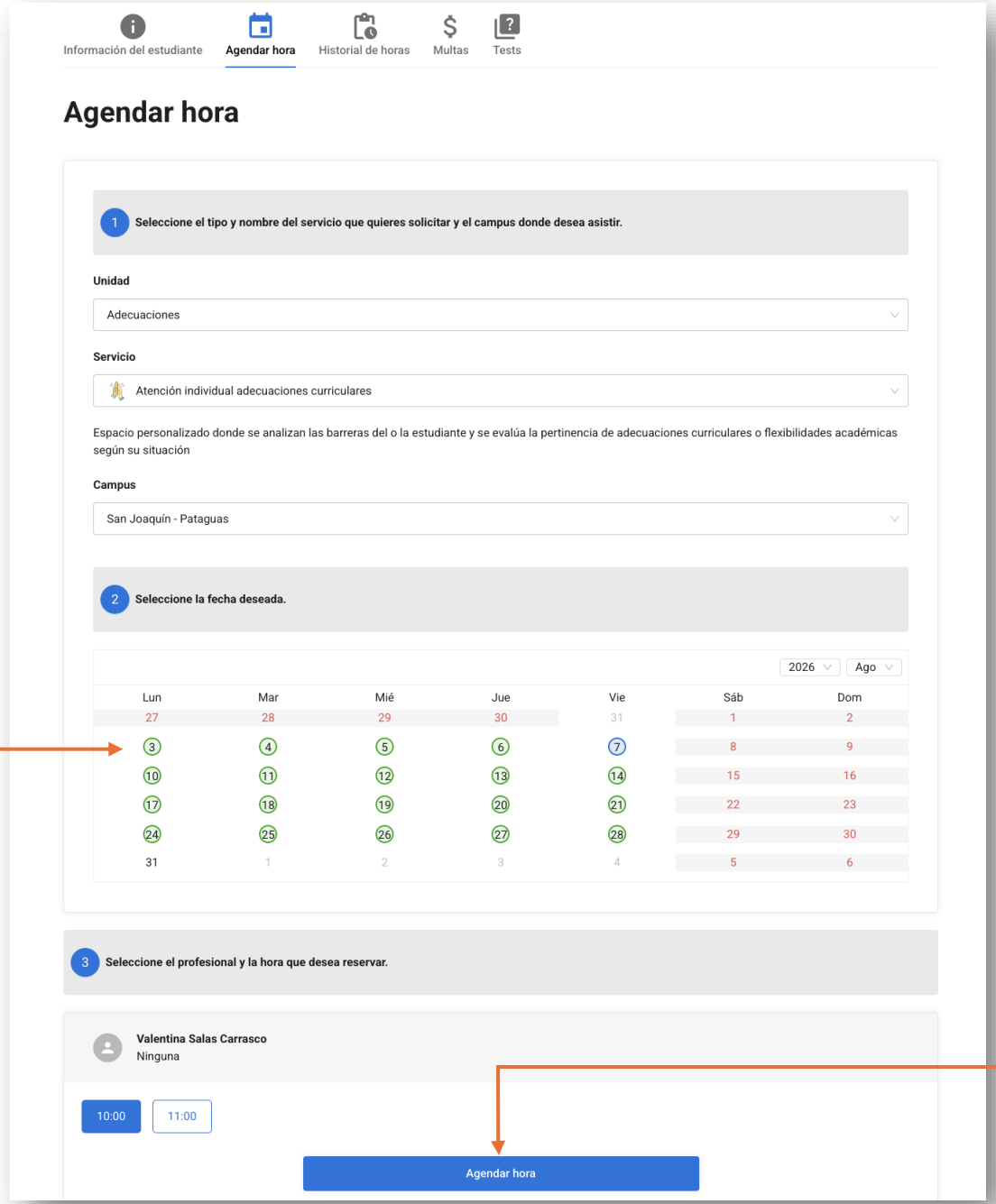

¡Confirmar atención¡

Nivelación

En esta unidad podrás encontrar apoyos académicos, principalmente Tutorías Académicas.

1. Tutoría Académica: son tutorías del semestre pasado
2. Tutoría Estratégica: tutorías de ciclo (4 sesiones)
3. Tutoría Semestral: 4 sesiones por mes durante el semestre

Estos son algunos ejemplos que el estudiante verá en la página:

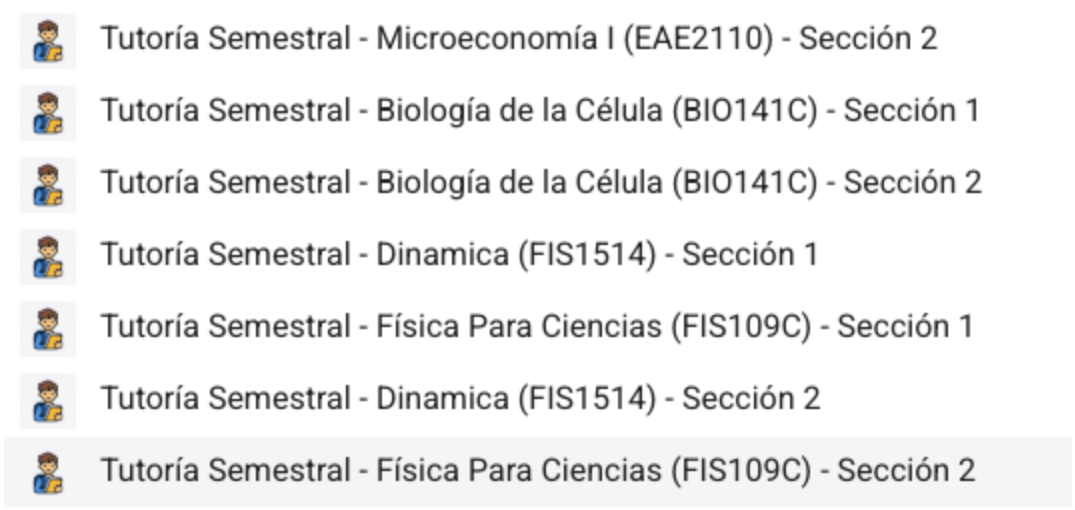

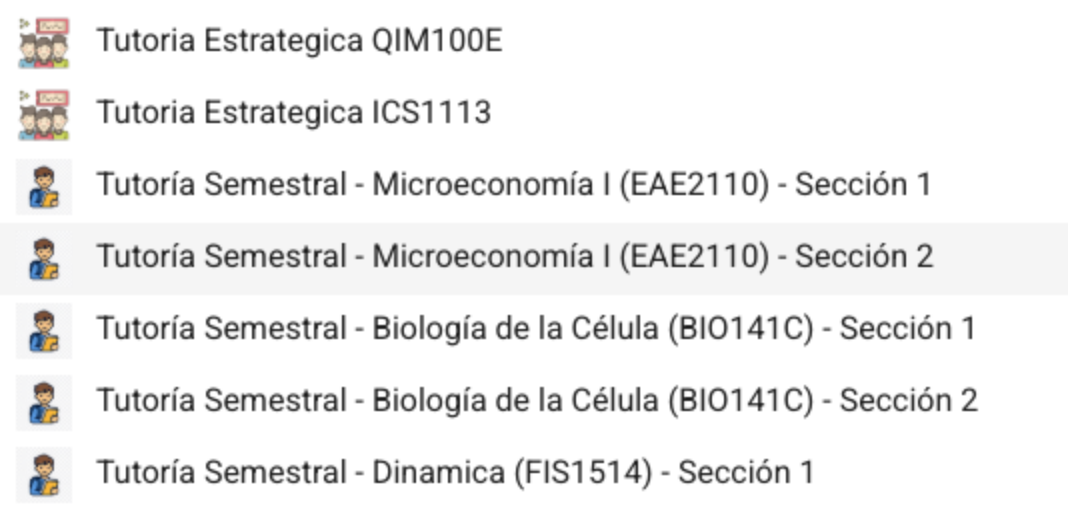

Estrategias

Aquí encontrarás distintos apoyos para el desarrollo de estrategias para el aprendizaje y acompañamiento a la trayectoria académica, como talleres, atención psicoeducativa, acompañamiento a personas con discapacidad y autismo, orientación académica, entre otros.

- Siendo estratégico/a en mi aprendizaje
- Enfrentando la procrastinación
- Memoria: Aliada para el aprendizaje
- Buscando mis ganas de estudiar
- Reprobé los ramos y ahora ¿qué?
- Ponle foco: atención y concentración
- Cómo prepararme para una prueba oral
- Construyendo mi Motivación: Más allá de las ganas
- Sesión Diagnóstica Grupal
- Sesión Diagnostica Grupal Online
- ¿TDAH en la universidad?: Implicancias y desafíos
- Ansiedad Matemática
- Dudas Vocacionales: Descubre tu brújula
- Atención Psicoeducativa
- Decidiendo mi Vocación: ¿1er paso
- Desafíos del mundo universitario
- Taller TDAH: Gestión del tiempo S1
- Enfrentando a Banner
- Aprende a planificarte mejor
- Construyendo una buena relación con Precálculo
- Construyendo una buena relación con Algebral Lineal
- Estudiando con IA
- Acompañamiento PACE
- Orientación a la Trayectoria Estudiantil
- Acompañamiento PcD y Autismo
- De CARA al Banner
- Como estudiar con IA (sin nerfear tu propio cerebro)
- Estudiando con IA: uso de la Inteligencia Artificial al servicio

Adecuaciones

- Aquí encontrarás atenciones para revisar tus adecuaciones curriculares o capacitaciones para utilizar tecnología de accesibilidad (micrófono, grabadora, entre otros), apoyo para la vida diaria y tutorías de accesibilidad. Sin embargo, las tutorías y apoyo para la vida diaria no se solicitan desde la agenda, sino por medio del correo apoyosaccesibilidad@uc.cl

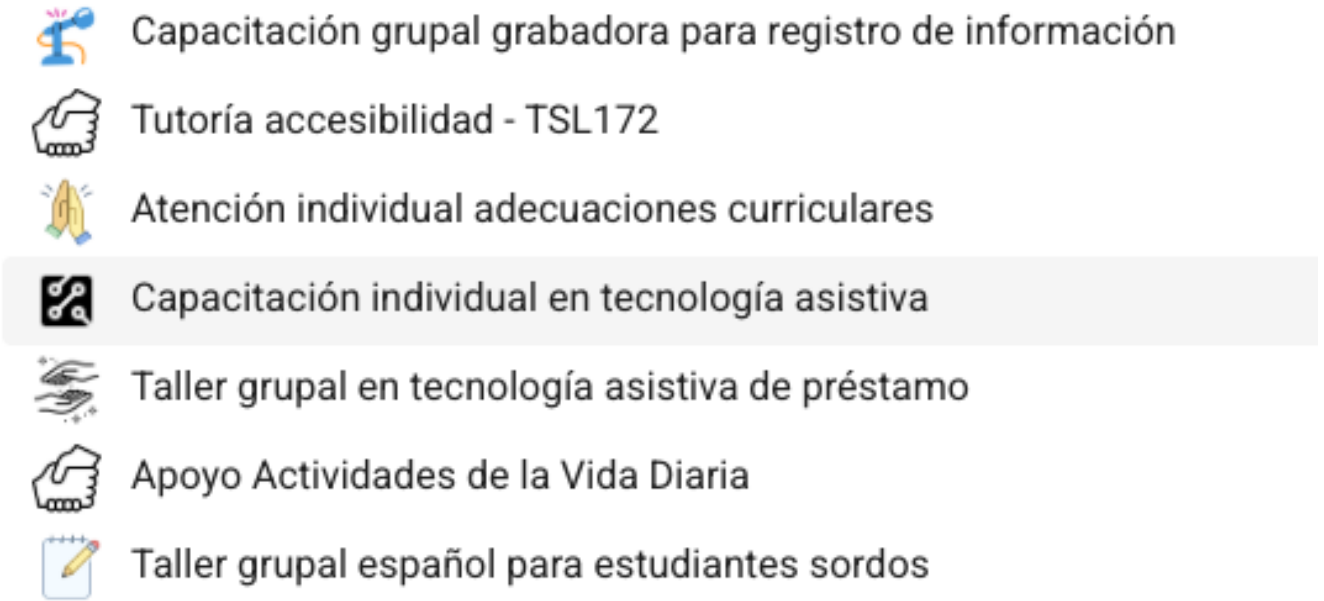

PASO 4





- ✓ Correo de confirmación de agendamiento
- ✓ Recordatorio unos días antes